






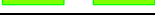











Hürdenstrecken 2003 - Freiluftstadion

männlich

Klasse	Strecke	Anzahl	Höhe	Anlauf	Abstand	Auslauf	Markierung
Männer / Junioren	110	10	1,067	13,72	9,14	14,02	
	200	10	0,762	18,29	18,29	17,10	
	400	10	0,914	45,00	35,00	40,00	
Senioren M30+35	110	10	1,067	13,72	9,14	14,02	
Senioren M40+45	110	10	0,991	13,72	9,14	14,02	
Senioren M50+55	100	10	0,914	13,00	8,50	10,50	
Senioren M60+65	100	10	0,840	16,00	8,00	12,00	
Senioren M70+75	80	80	0,762	12,00	7,00	19,00	
Senioren M80 u. älter	80	80	0,686	12,00	7,00	19,00	
Senioren M30-45	400	10	0,914	45,00	35,00	40,00	
Senioren M50+55	400	10	0,840	45,00	35,00	40,00	
Senioren M60+65	300	7	0,762	50,00	35,00	40,00	
Senioren M70 u. älter	300	7	0,686	50,00	35,00	40,00	
Männliche Jugend A	110	10	0,991	13,72	9,14	14,02	
	400	10	0,914	45,00	35,00	40,00	
Männliche Jugend B	110	10	0,914	13,72	8,90	16,18	
	400	10	0,840	45,00	35,00	40,00	
Schüler A M14/15	80	7	0,840	13,50	8,60	14,90	
	300	7	0,840	50,00	35,00	40,00	
Schüler B M12/13	60	6	0,762	11,50	7,50	11,00	

weiblich

Klasse	Strecke	Anzahl	Höhe	Anlauf	Abstand	Auslauf	Markierung
Frauen / Juniorinnen	100	10	0,840	13,00	8,50	10,50	
	200	10	0,762	16,00	19,00	13,00	
	400	10	0,762	45,00	35,00	40,00	
Seniorinnen W30+35	100	10	0,840	13,00	8,50	10,50	
Seniorinnen W40+45	80	8	0,762	12,00	8,00	12,00	
Seniorinnen W50+55	80	8	0,762	12,00	7,00	19,00	
Seniorinnen W60 u.ä.	80	8	0,686	12,00	7,00	19,00	
Seniorinnen W30-45	400	10	0,762	45,00	35,00	40,00	
Seniorinnen W50+55	300	7	0,762	50,00	35,00	40,00	
Seniorinnen W60 u.ä.	300	7	0,686	50,00	35,00	40,00	
Weibliche Jugend A	100	10	0,840	13,00	8,50	10,50	
	400	10	0,762	45,00	35,00	40,00	
Weibliche Jugend B	100	10	0,762	13,00	8,50	10,50	
	400	10	0,762	45,00	35,00	40,00	
Schülerinnen A W14/15	80	8	0,762	12,00	8,00	12,00	
	300	7	0,762	50,00	35,00	40,00	
Schülerinnen B W12/13	60	6	0,762	11,50	7,50	11,00	

Hindernisstrecken 2003

männlich

Klasse	Strecke	Höhe	Runden	Anzahl Hindernisse		Markierung (Zeichen auf Inneneinfassung)
				freistehend	am Wassergraben	
Männer / Junioren	3.000	0,914	7 ½	28 (7 x 4)	7 (7 x 1)	
Senioren M60+65	2.000	0,762	5	18 (2 + (4 x 4))	5 (5 x 1)	
Männliche Jugend A	2.000	0,914	5	18 (2 + (4 x 4))	5 (5 x 1)	
Männliche Jugend B	2.000	0,914	5	18 (2 + (4 x 4))	5 (5 x 1)	

weiblich

Klasse	Strecke	Höhe	Runden	Anzahl Hindernisse		Markierung (Zeichen auf Inneneinfassung)
				freistehend	am Wassergraben	
Frauen / Juniorinnen	3.000	0,762	7 ½	28 (7 x 4)	7 (7 x 1)	
Seniorinnen W30-55	2.000	0,762	5	18 (2 + (4 x 4))	5 (5 x 1)	
Weibliche Jugend A	2.000	0,762	5	18 (2 + (4 x 4))	5 (5 x 1)	
Weibliche Jugend B	1.500	0,762	3 ¾	12 (3 x 4)	3 (3 x 1)	

Hürdenstrecken 2003 - Halle

männlich

Klasse	Strecke	Anzahl	Höhe	Anlauf	Abstand	Auslauf	Markierung
Männer / Junioren	60	5	1,067	13,72	9,14	9,72	
Senioren M30+35	60	5	1,067	13,72	9,14	9,72	
Senioren M40+45	60	5	0,991	13,72	9,14	9,72	
Senioren M50+55	60	5	0,914	13,00	8,50	13,00	
Senioren M60+65	60	5	0,840	16,00	8,00	12,00	
Senioren M70+75	60	5	0,762	12,00	7,00	20,00	
Senioren M80 u. älter	60	5	0,686	12,00	7,00	20,00	
Männliche Jugend A	60	5	0,991	13,72	9,14	9,72	
Männliche Jugend B	60	5	0,914	13,72	8,90	10,68	
Schüler A M14/15	60	5	0,840	13,50	8,60	12,10	
Schüler B M12/13	60	6	0,762	11,50	7,50	11,00	

weiblich

Klasse	Strecke	Anzahl	Höhe	Anlauf	Abstand	Auslauf	Markierung
Frauen / Juniorinnen	60	5	0,840	13,00	8,50	13,00	
Seniorinnen W30+35	60	5	0,840	13,00	8,50	13,00	
Seniorinnen W40+45	60	5	0,762	12,00	8,00	16,00	
Seniorinnen W50+55	60	5	0,762	12,00	7,00	20,00	
Seniorinnen W60 u.ä.	60	5	0,686	12,00	7,00	20,00	
Weibliche Jugend A	60	5	0,840	13,00	8,50	13,00	
Weibliche Jugend B	60	5	0,762	13,00	8,50	13,00	
Schülerinnen A W14/15	60	5	0,762	12,00	8,00	16,00	
Schülerinnen B W12/13	60	6	0,762	11,50	7,50	11,00	